

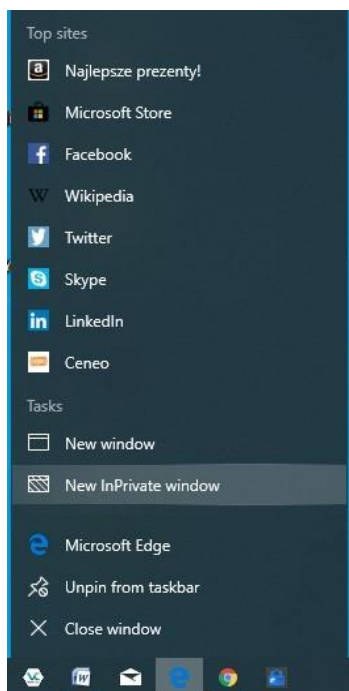
# Instrukcja uzyskania dostępu do Azure Dev Tools for Teaching na WZNiJ

---

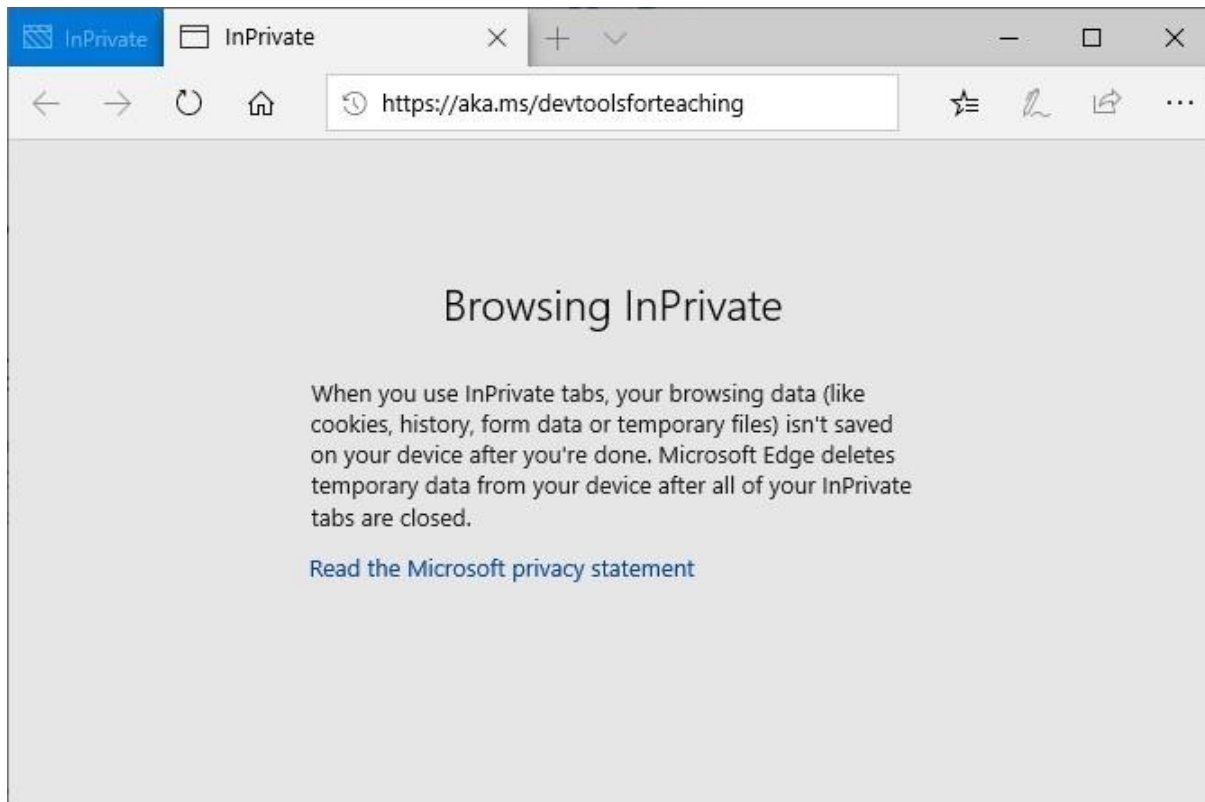
Microsoft **ADT4T** Azure for Education

## Uruchom przeglądarkę w trybie incognito

Użyj przeglądarki MS Edge w trybie prywatnym „InPrivate” (wskazujemy ikonę MS Edge i klikamy prawym klawiszem myszy w celu uzyskania pionowego menu). Dla innych przeglądarek to menu przybiera trochę inną postać (wraz z nazwą uruchomienia w trybie prywatnym)

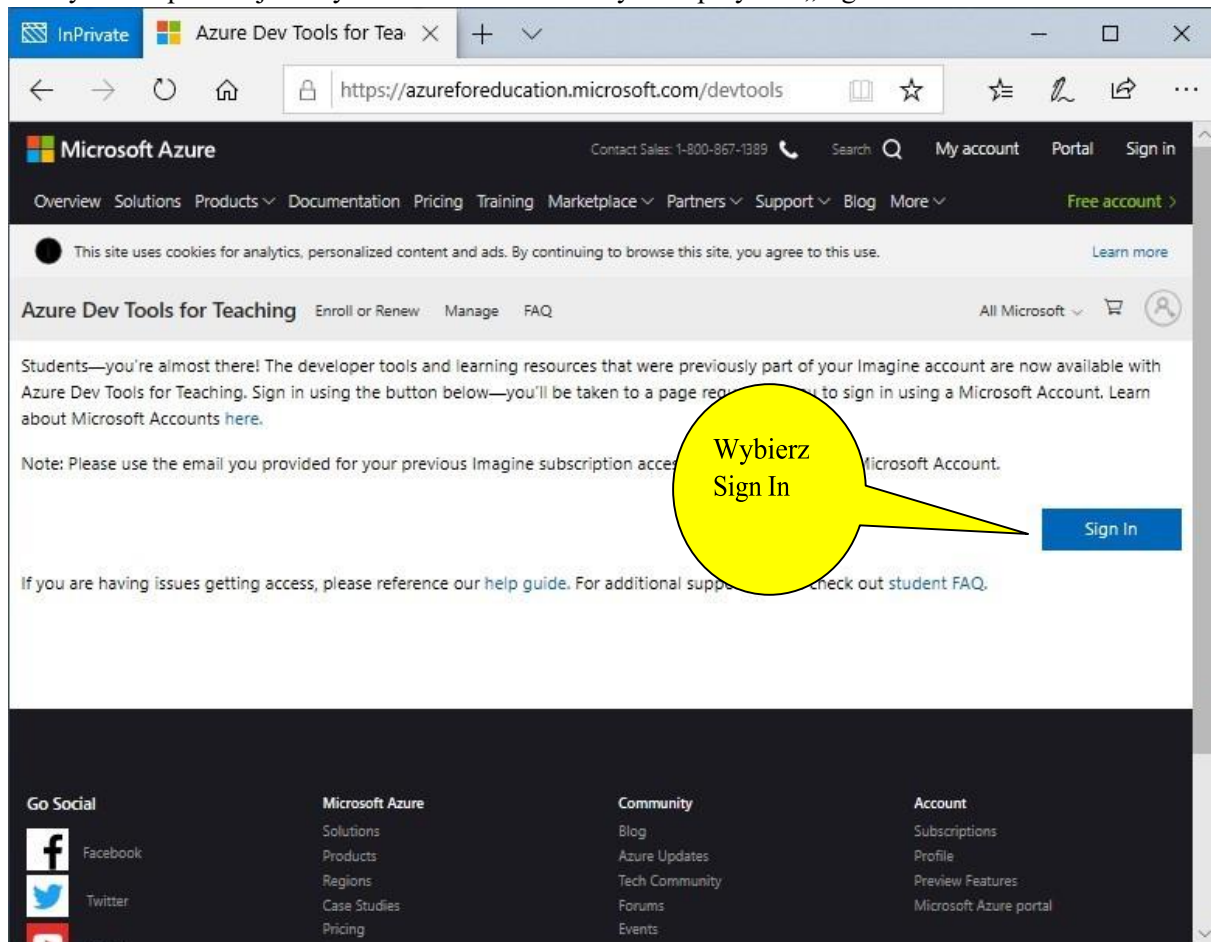


W pasku adresu wpisz URL: <https://aka.ms/devtoolsforteaching>



Strona startowa ADT4T oraz wybranie czynności: [Sign IN](#)

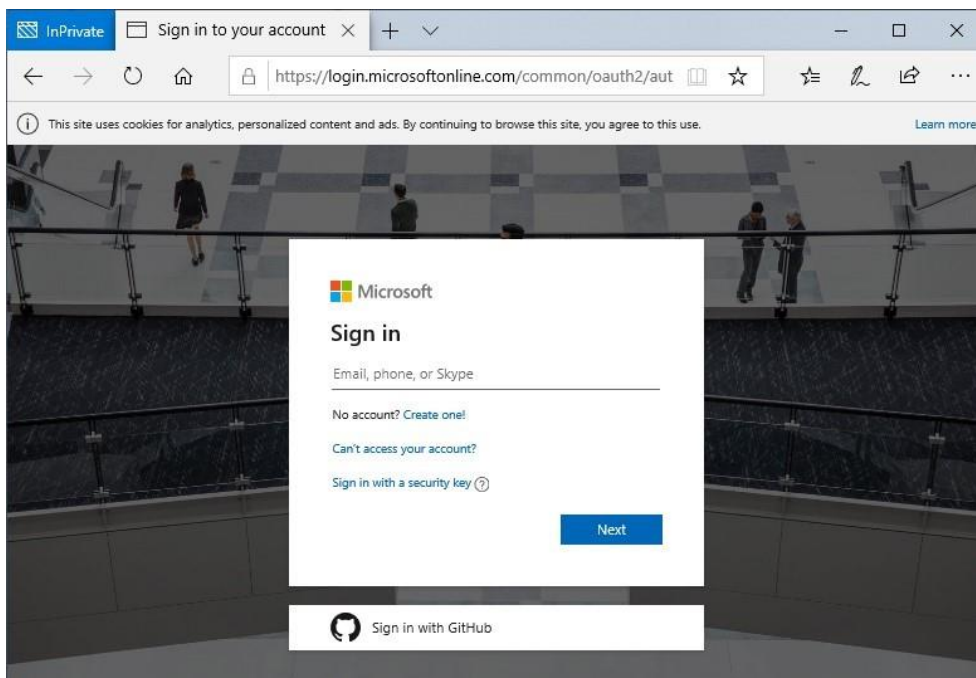
Po uzyskaniu poniższej strony azure for education wybierz przycisk „Sign In”



The screenshot shows a web browser window with the URL <https://azureforeducation.microsoft.com/devtools>. The page header includes the Microsoft Azure logo, contact information (1-800-867-1389), and navigation links like 'My account', 'Portal', and 'Sign in'. Below the header is a navigation menu with categories like 'Overview', 'Solutions', 'Products', 'Documentation', 'Pricing', 'Training', 'Marketplace', 'Partners', 'Support', 'Blog', and 'More'. A cookie consent banner is visible below the navigation. The main content area is titled 'Azure Dev Tools for Teaching' and includes a sub-header 'Enroll or Renew Manage FAQ'. The main text reads: 'Students—you're almost there! The developer tools and learning resources that were previously part of your Imagine account are now available with Azure Dev Tools for Teaching. Sign in using the button below—you'll be taken to a page requiring you to sign in using a Microsoft Account. Learn about Microsoft Accounts here.' Below this text is a note: 'Note: Please use the email you provided for your previous Imagine subscription access to sign in using a Microsoft Account.' A blue 'Sign In' button is located to the right of the note. A yellow callout bubble with the text 'Wybierz Sign In' points to the 'Sign In' button. At the bottom of the page, there is a footer with social media links (Facebook, Twitter) and a list of links under the heading 'Microsoft Azure', including 'Solutions', 'Products', 'Regions', 'Case Studies', and 'Pricing'. There is also a 'Community' section with links to 'Blog', 'Azure Updates', 'Tech Community', 'Forums', and 'Events', and an 'Account' section with links to 'Subscriptions', 'Profile', 'Preview Features', and 'Microsoft Azure portal'.

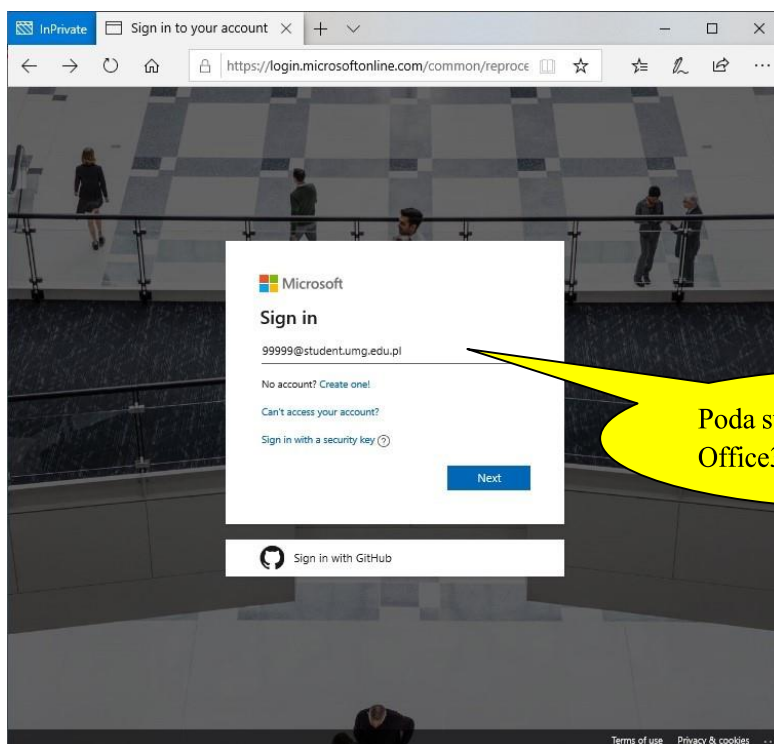
### Podanie nazwy użytkownika:

W polu E-mail, phone or Skype należy wpisać nazwę swojego uruchomionego konta (pełen adres email) platformy Office365 A1 Online



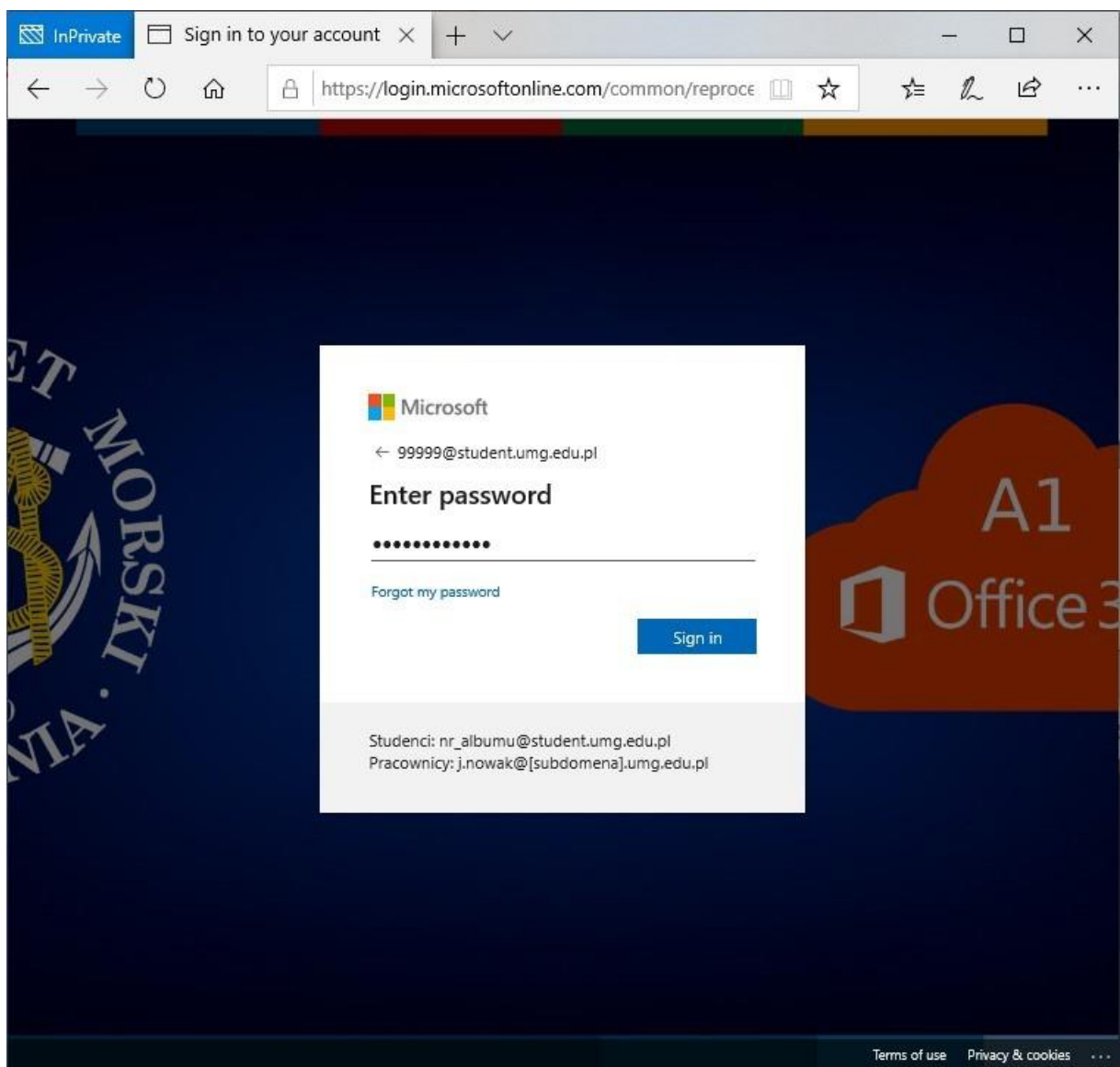
Przykład podania loginu przez studenta wydziału: [99999@studnet.umg.edu.pl](mailto:99999@studnet.umg.edu.pl)  
(takie konto Microsoft365 musi być wcześniej aktywowane -> patrz regulamin ADT4T)

Przykład podania loginu przez pracownika wydziału: [j.nowak@wznj.umg.edu.pl](mailto:j.nowak@wznj.umg.edu.pl)  
(takie konto Microsoft365 musi być wcześniej aktywowane -> patrz regulamin ADT4T)



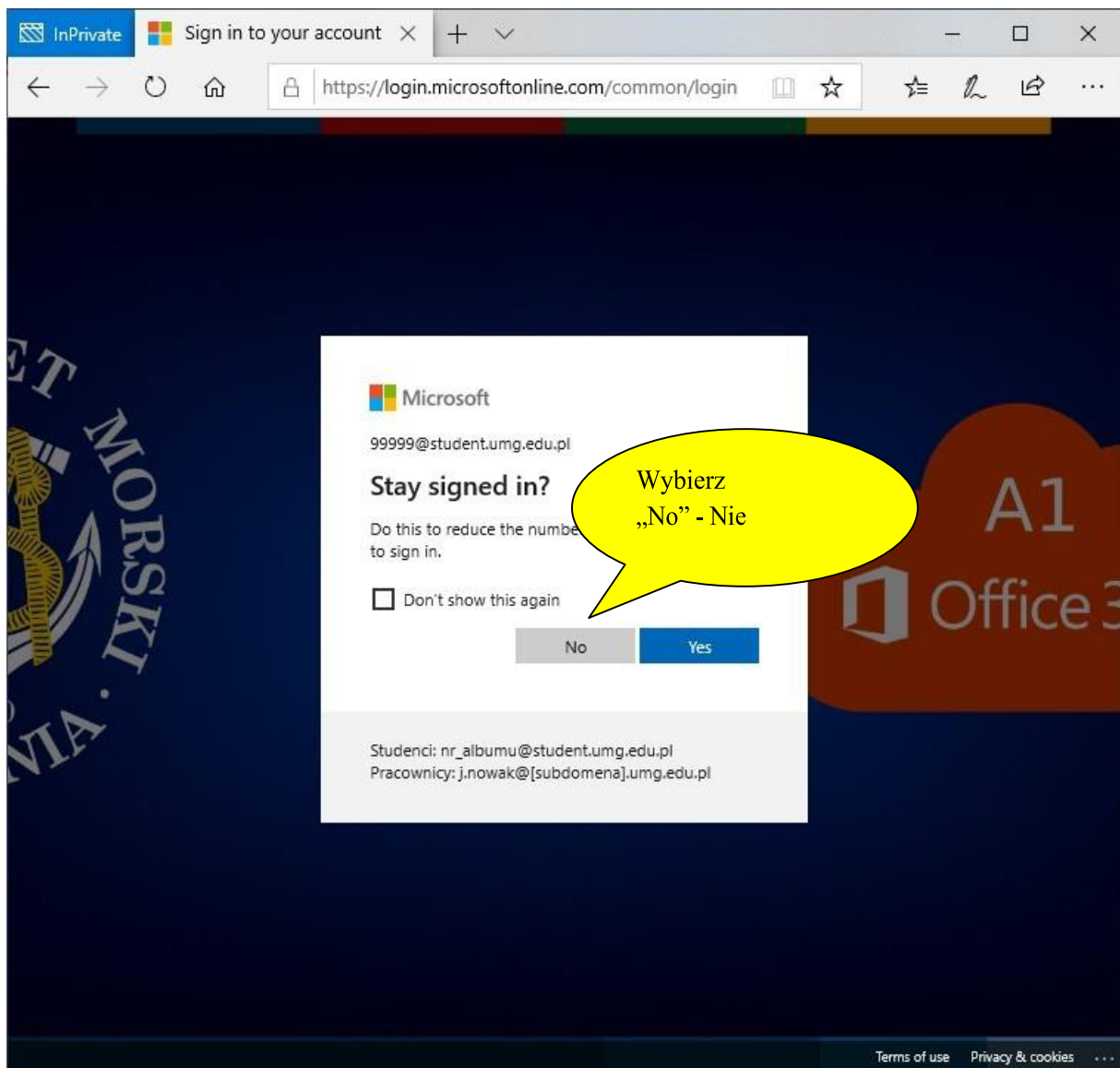
**Uwierzytelnienie użytkownika - podanie hasła:**

Następuje teraz weryfikacja użytkownika za pomocą uwierzytelnienia z uczelnianego Microsoft365 A1 Online. Należy podać swoje hasło dla konta z Microsoft365



Monit hasła

Teraz musisz zdecydować jak ma przebiegać pamiętanie login i hasła przez przeglądarkę. Zalecamy wybrać „No” - Nie



### Podanie numeru telefonu

W wyniku stosowania dwuetapowego uwierzytelnienia należy podać kierunkowy dla Polski oraz swój numer telefonu komórkowego, na który system wyśle SMS-a z kodem weryfikacyjnym uwiarygodniającym tożsamość użytkownika

The screenshot shows a web browser window with the URL `https://signup.azure.com/studentverification?offerT...`. The page header includes the Microsoft Azure logo, the user email `99999@student.umg.edu.pl`, and a "Wyloguj" (Logout) link. The main heading is "Azure Dev Tools for Teaching" with the subtext "Uzyskaj narzędzia, które są niezbędne do skompilowania projektu, zaprojektowania aplikacji czy uruchomienia witryny internetowej." Below this is a blue banner with a cityscape illustration.

The main content area is titled "1 Weryfikacja tożsamości przy użyciu telefonu" (Identity verification using a phone). It contains the following text and form elements:

- Text: "Wiadomość SMS lub rozmowa telefoniczna pomoże nam upewnić się, że to Ty."
- Form: "Kod kraju" (Country code) dropdown menu with "Stany Zjednoczone (+1)" selected.
- Form: "Numer telefonu" (Phone number) text input field with the placeholder "Przykład: (425) 555-0100".
- Buttons: "Wyślij mi wiadomość SMS" (Send me an SMS message) and "Zadzwoń do mnie" (Call me).

Below the verification section is a partially visible section titled "2 Warunki" (Terms).

The footer contains the language "polski", links for "Prywatność i pliki cookie", "Znaki towarowe", "Informacje prawne", "Pomoc techniczna", and "Przełącz nam swoją opinię", along with the copyright notice "© 2019 Microsoft".

Przykład podania kierunku i numeru telefonu

Wybierz: wyślij mi wiadomość SMS

The screenshot shows a web browser window with the following elements:

- Browser Tab:** "Azure - Sign up"
- Address Bar:** "https://signup.azure.com/studentverification?offerT..."
- Header:** "Microsoft Azure" logo on the left, "99999@student.umg.edu.pl Wyloguj" on the right.
- Hero Section:** "Azure Dev Tools for Teaching" with the text "Uzyskaj narzędzia, które są niezbędne do skompilowania projektu, zaprojektowania aplikacji czy uruchomienia witryny internetowej." and an illustration of buildings.
- Step 1:** "1 Weryfikacja tożsamości przy użyciu telefonu" (expandable section).
  - Text: "Wiadomość SMS lub rozmowa telefoniczna pomoże nam upewnić się, że to Ty."
  - Form: "Kod kraju" dropdown menu with "Polska (+48)" selected.
  - Form: "Numer telefonu" text input with "555 555 555" entered.
  - Buttons: "Wyślij mi wiadomość SMS" and "Zadzwoń do mnie".
- Step 2:** "2 Warunki" (expandable section).
- Footer:** "polski", "Prywatność i pliki cookie", "Znaki towarowe", "Informacje prawne", "Pomoc techniczna", "Przełącz nam swoją opinię", and "© 2019 Microsoft".

Podanie zwrótnie otrzymanego kodu

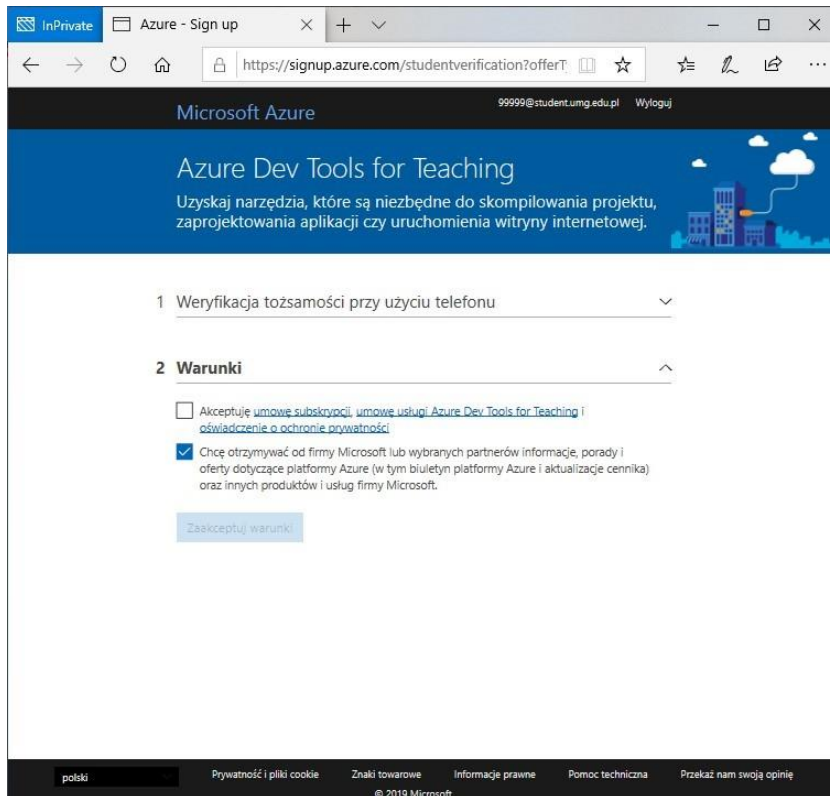
Po uzyskaniu na swoim telefonie wiadomości zawierającej kod weryfikacyjny wpisz go do odpowiedniego pola i wybierz: „Zweryfikuj kod”



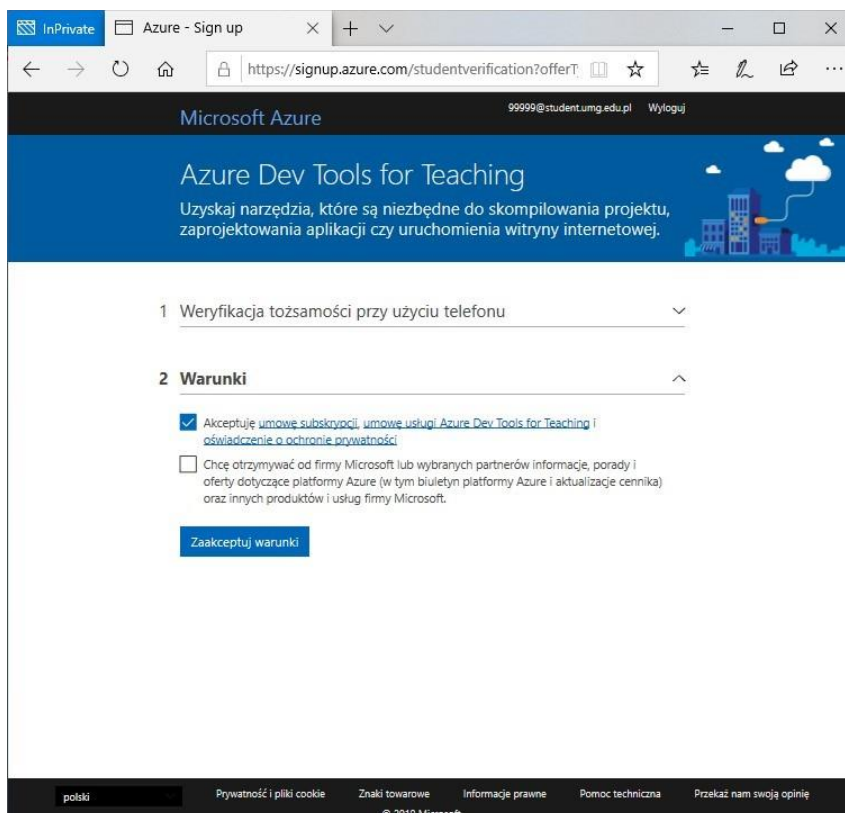
The screenshot shows a web browser window with the following details:

- Browser: InPrivate
- Page Title: Azure - Sign up
- URL: <https://signup.azure.com/studentverification?offerT>
- Account: 99999@student.umg.edu.pl Wyloguj
- Header: Microsoft Azure
- Section: Azure Dev Tools for Teaching
- Text: Uzyskaj narzędzia, które są niezbędne do skompilowania projektu, zaprojektowania aplikacji czy uruchomienia witryny internetowej.
- Step 1: Weryfikacja tożsamości przy użyciu telefonu
- Text: Wiadomość SMS lub rozmowa telefoniczna pomoże nam upewnić się, że to Ty.
- Form: Kod kraju (Polska (+48))
- Form: Numer telefonu (555 555 555)
- Buttons: Wyślij mi wiadomość SMS, Zadzwoń do mnie
- Form: Kod weryfikacyjny (187106)
- Buttons: Zweryfikuj kod, Nie otrzymano kodu
- Step 2: Warunki

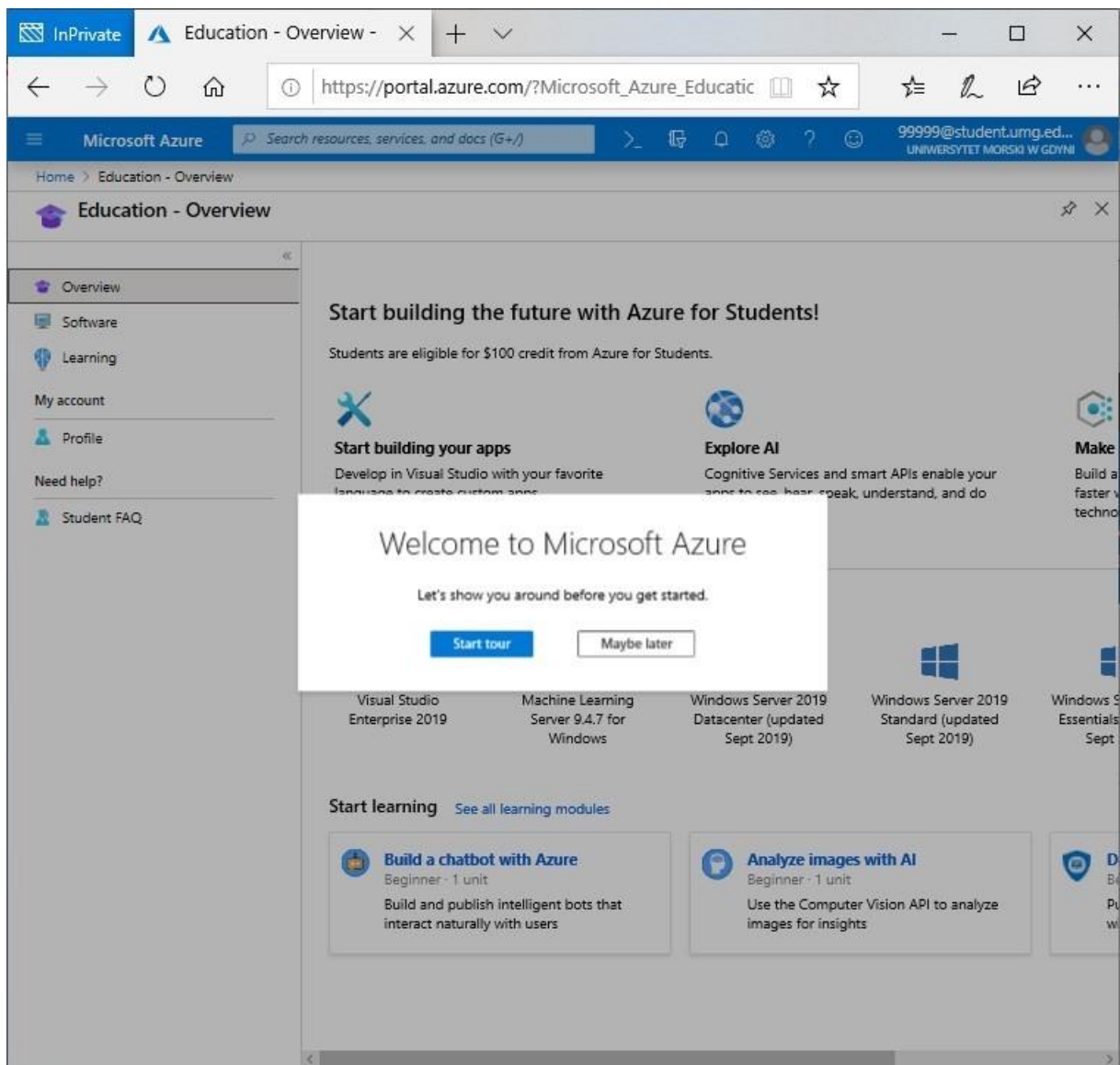
Akceptacja warunków umowy subskrypcji  
Domyślny widok!



Zaznaczamy tylko „Akceptuję ..”, a jeśli nie chcemy otrzymywać wiadomości z reklamami MS to odznaczamy „Chce otrzymywać ...”



Domyślnie okno „education hub” – ADT4T



Zawartość okna po wyborze z pionowego menu: "Software"/ Oprogramowanie

The screenshot shows the Microsoft Azure Education - Software portal. The browser address bar displays the URL: [https://portal.azure.com/?Microsoft\\_Azure\\_Educatic](https://portal.azure.com/?Microsoft_Azure_Educatic). The page header includes the Microsoft Azure logo and a search bar. The user's account information is visible as 99999@student.umg.edu.pl from the University of Gdynia.

The main content area displays a list of 133 software items. The list is filtered by Product category: All, System type: 64 bit, Service, and Product language: English, Multilanguage. The items are sorted by Name.

Name	P.	System type	Language
Visual Studio Enterprise 2019	Dev...	64 bit	Multilanguage
Machine Learning Server 9.4.7 for Windows	AI +...	64 bit	English
Microsoft R Client 9.4.7	Data...	64 bit	English
Windows Server 2019 Datacenter (updated S...	Ope...	64 bit	English
Windows Server 2019 Standard (updated Sep...	Ope...	64 bit	English
Windows Server 2019 Essentials (updated Se...	Ope...	64 bit	English
Pluralsight	Lear...	Service	English
Microsoft Hyper-V Server 2019 (updated Sept...	Com...	64 bit	English
WintellectNow	Lear...	Service	Multilanguage
Microsoft Store	Prod...	Service	Multilanguage
Visual Studio Code	Dev...	64 bit	Multilanguage
SQL Server 2017 Enterprise	Data...	64 bit	English
Project Professional 2019 (Windows Only)	Prod...	64 bit	English
Access 2016	Data...	64 bit	English
Advanced Threat Analytics (ATA) version 1.7	Secu...	64 bit	Multilanguage
Advanced Threat Analytics (ATA) Version 1.8	Secu...	64 bit	Multilanguage
Agents for Visual Studio 2019 (version 16.0) T...	Dev...	64 bit	Multilanguage
Agents for Visual Studio 2019 (version 16.0) T...	Dev...	64 bit	Multilanguage

## Wybór oprogramowania

Należy wybrać oprogramowanie, które Ciebie interesuje i rozpocząć proces pobrania klucza aktywacyjnego o

File Edit View History Bookmarks Tools Help

Education - Oprogramowanie - X New Tab

https://portal.azure.com/?Microsoft\_Azure\_Education\_co Szukaj

Często odwiedzane Pierwsze kroki Netgear 192

Microsoft Azure Wyszukaj zasoby, usługi i dokumenty (G+)

i.meyer@wpit.umg.edu.pl UNIWERSYTET MORSKI W GDYNI

Strona główna > Education - Oprogramowanie

### Education - Oprogramowanie

Przegląd

Oprogramowanie

Informacje

My account

Profile

POTRZEBUJESZ POMOCY?

Często zadawane pytania dla u...

Wyszukaj

Kategoria produktu : All Typ systemu : 64-bitowy,Usługa

Język produktu : Polski,Wiele języków,Angielski

#### 159 Elementy

Nazwa ↑↓	Kategoria produktu ↑↓	Typ systemu ↑↓	Język ↑↓
<a href="#">Visual Studio Enterprise 2019</a>	Developer Tools	64-bitowy	Wiele języków
<a href="#">Machine Learning Server 9.4.7 f...</a>	AI + Machine Learning	64-bitowy	Angielski
<a href="#">Microsoft R Client 9.4.7</a>	Database	64-bitowy	Angielski
<a href="#">Windows Server 2019 Datacent...</a>	Operating System	64-bitowy	Angielski
<a href="#">Windows Server 2019 Datacent...</a>	Operating System	64-bitowy	Polski
<a href="#">Windows Server 2019 Standard...</a>	Operating System	64-bitowy	Angielski
<a href="#">Windows Server 2019 Standard...</a>	Operating System	64-bitowy	Polski
<a href="#">Windows Server 2019 Essential...</a>	Operating System	64-bitowy	Angielski
<a href="#">Windows Server 2019 Essential...</a>	Operating System	64-bitowy	Polski
<a href="#">Pluralsight</a>	Usługa Learning Services	Usługa	Angielski
<a href="#">Microsoft Hyper-V Server 2019 ...</a>	Compute	64-bitowy	Angielski
<a href="#">WintellectNow</a>	Usługa Learning Services	Usługa	Wiele języków
<a href="#">Microsoft Store</a>	Narzędzia zwiększające wydajność	Usługa	Wiele języków
<a href="#">Visual Studio Code</a>	Narzędzia dla deweloperów	64-bitowy	Wiele języków